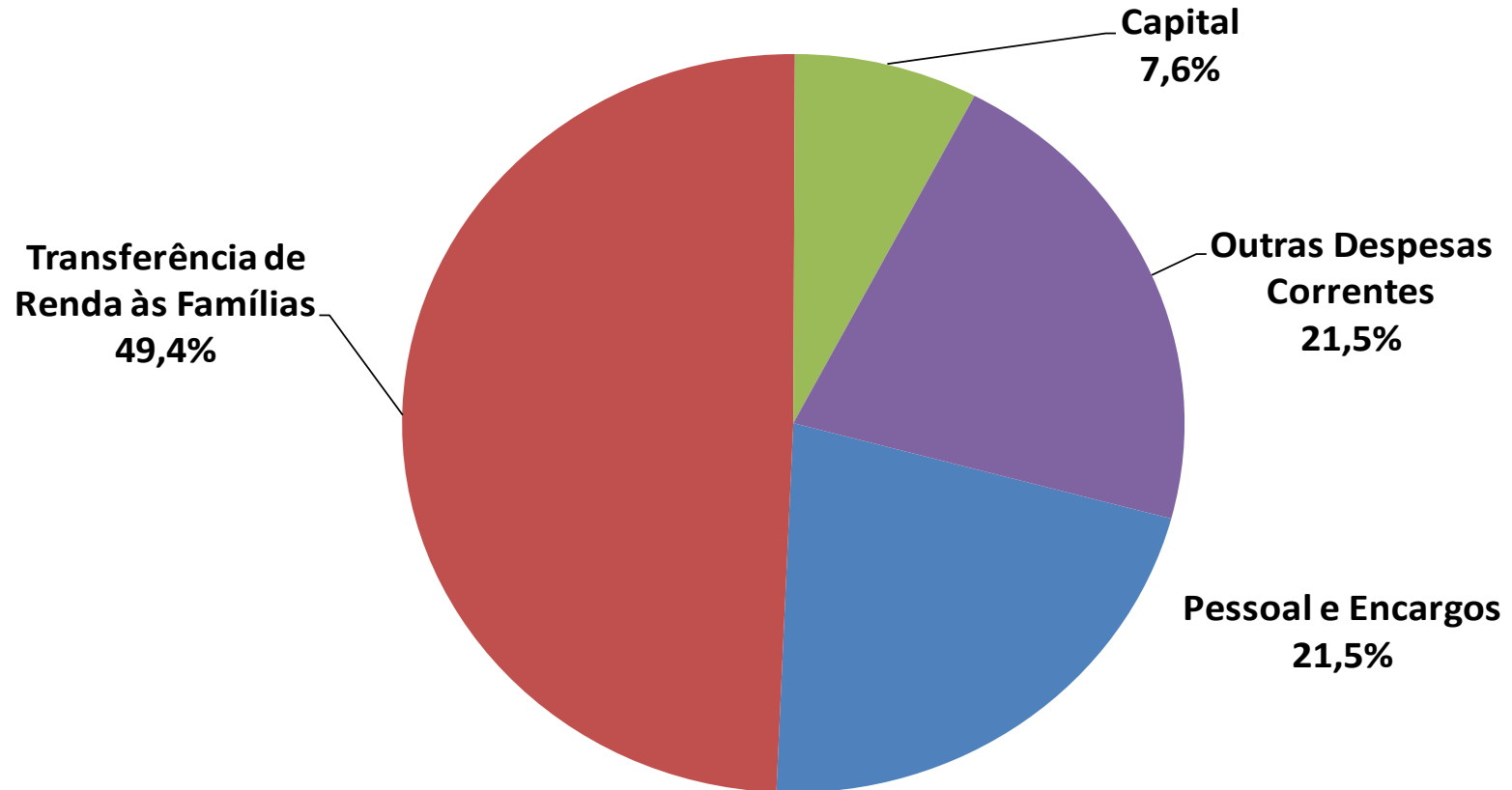


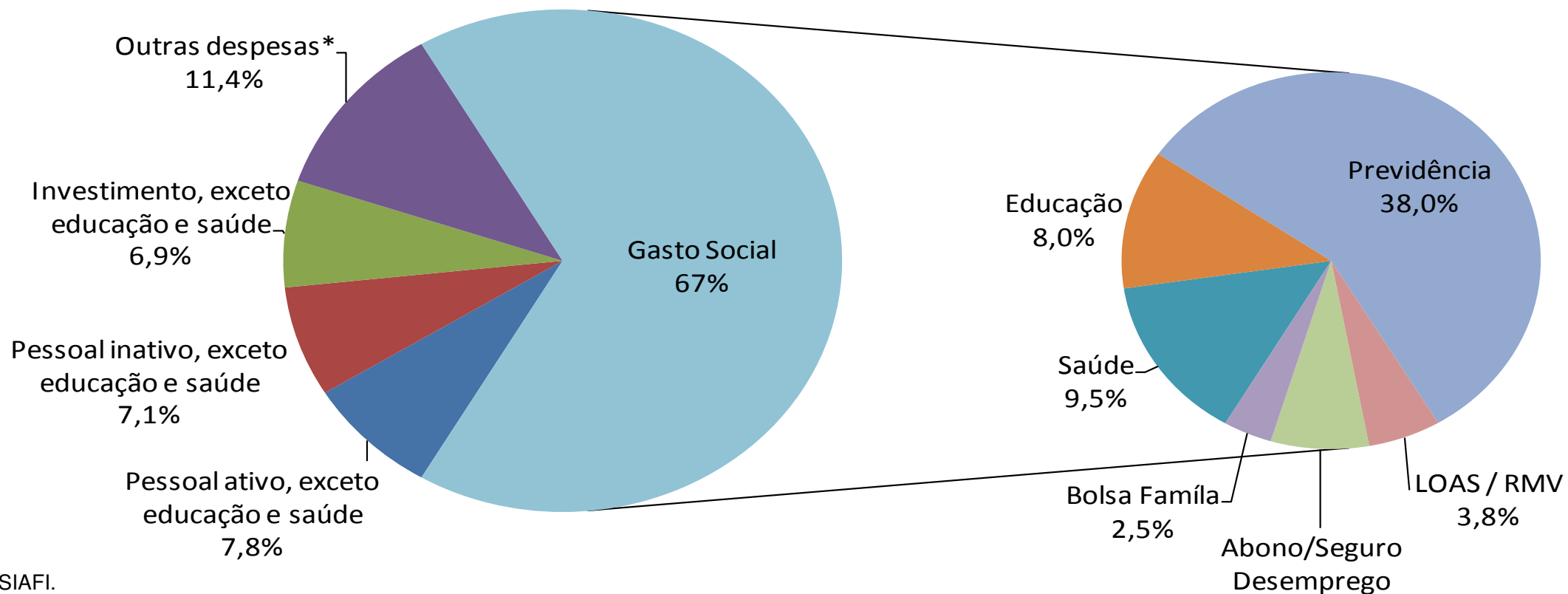
Cenário Fiscal Brasil 2015/2016

Participação dos Grandes Grupos de Despesa Primária do Governo Federal em 2014



Fonte: SIAFI.

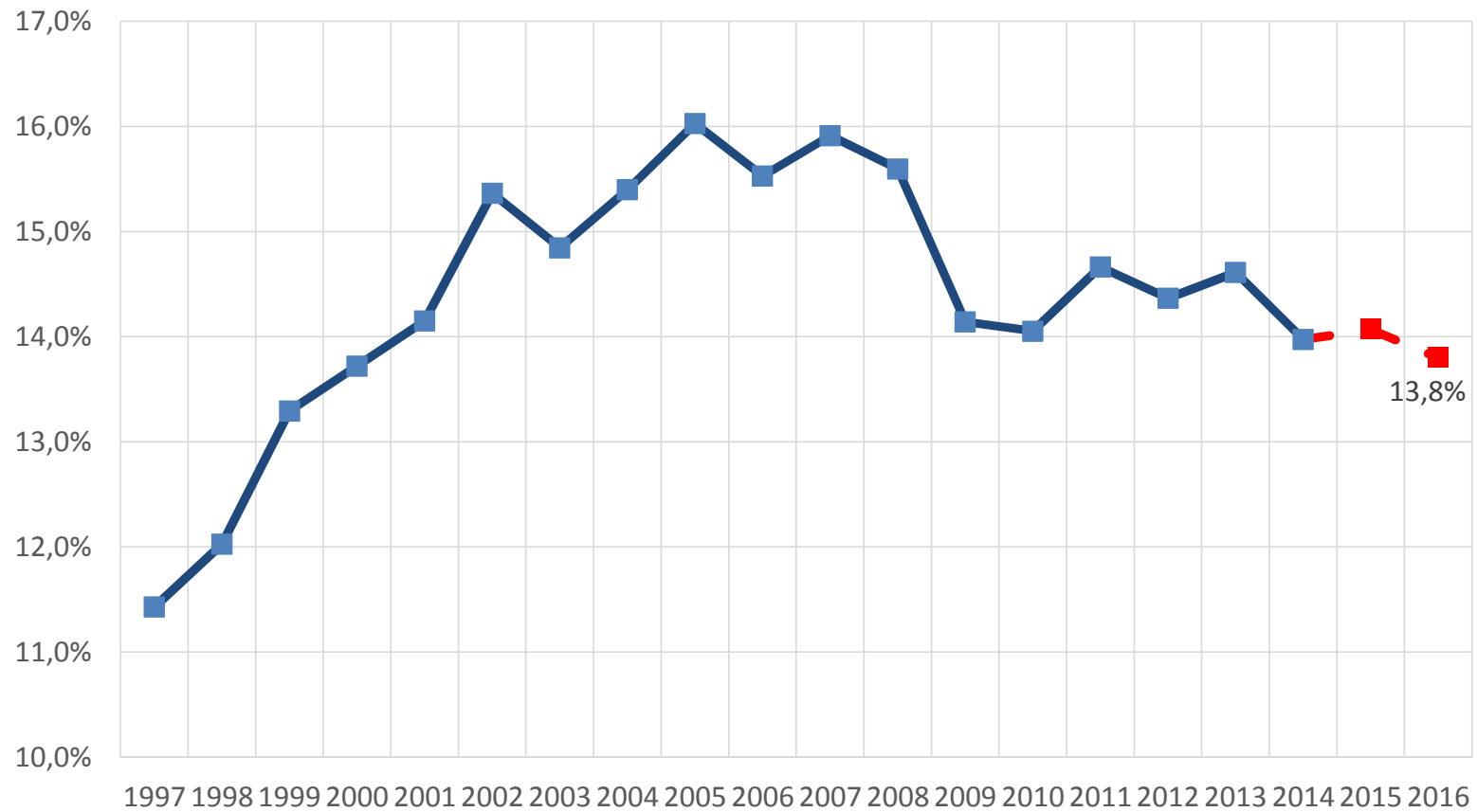
Participação dos Gastos Sociais na Despesa Primária do Governo Federal em 2014



Fonte: SIAFI.

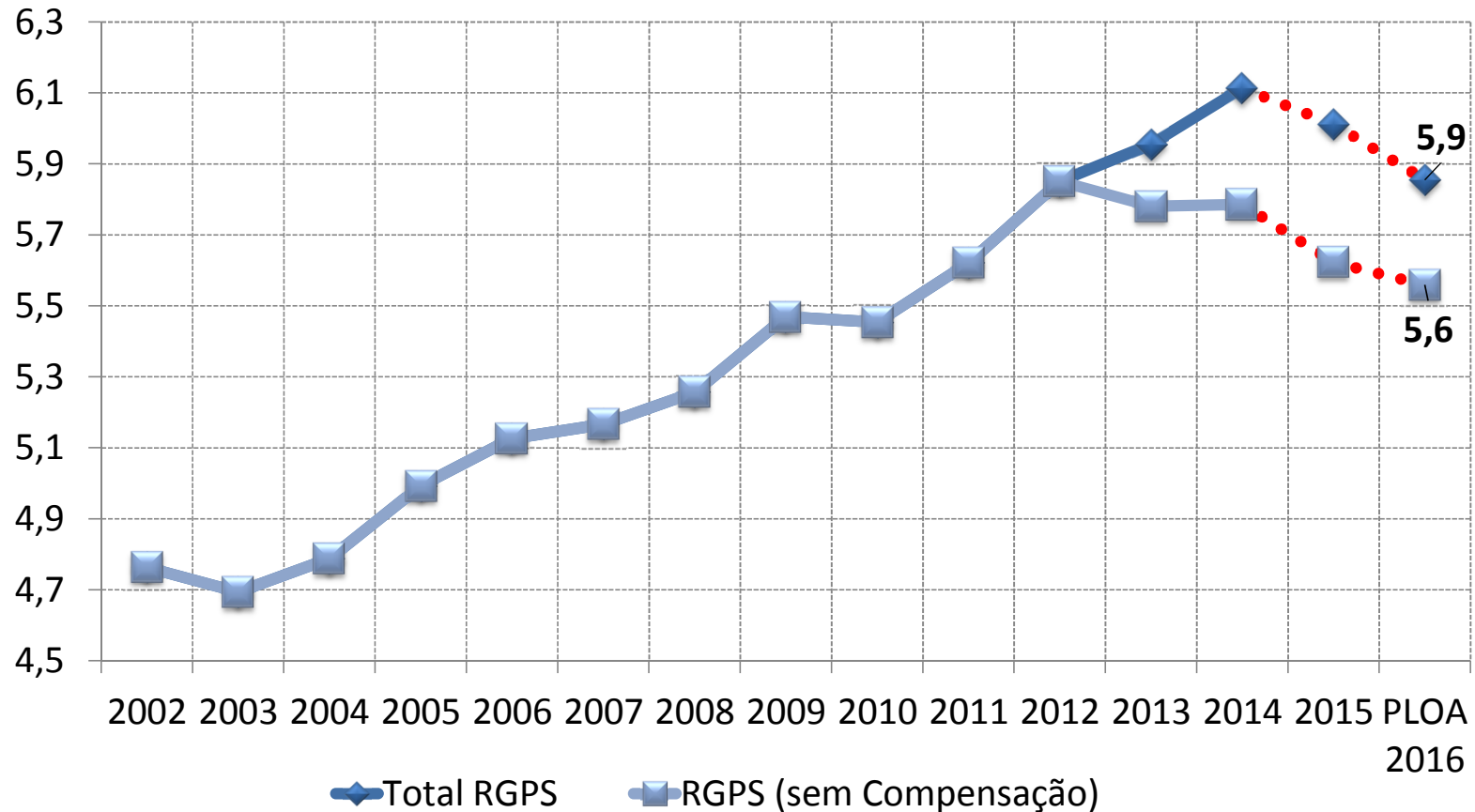
* Em outras despesas, estão gastos como os com a desoneração da folha, CDE, Lei Kandir, despesas de custeio (exceto as relacionadas a educação e saúde), transferências a DF e ex-territórios para pagamento de pessoal e Sentenças e Precatórios (exceto as relacionadas a educação e saúde)

RECEITA DE IMPOSTOS E CONTRIBUIÇÕES FEDERAIS (em % do PIB)



Fonte: STN.

RECEITA PREVIDENCIÁRIA (em % PIB)



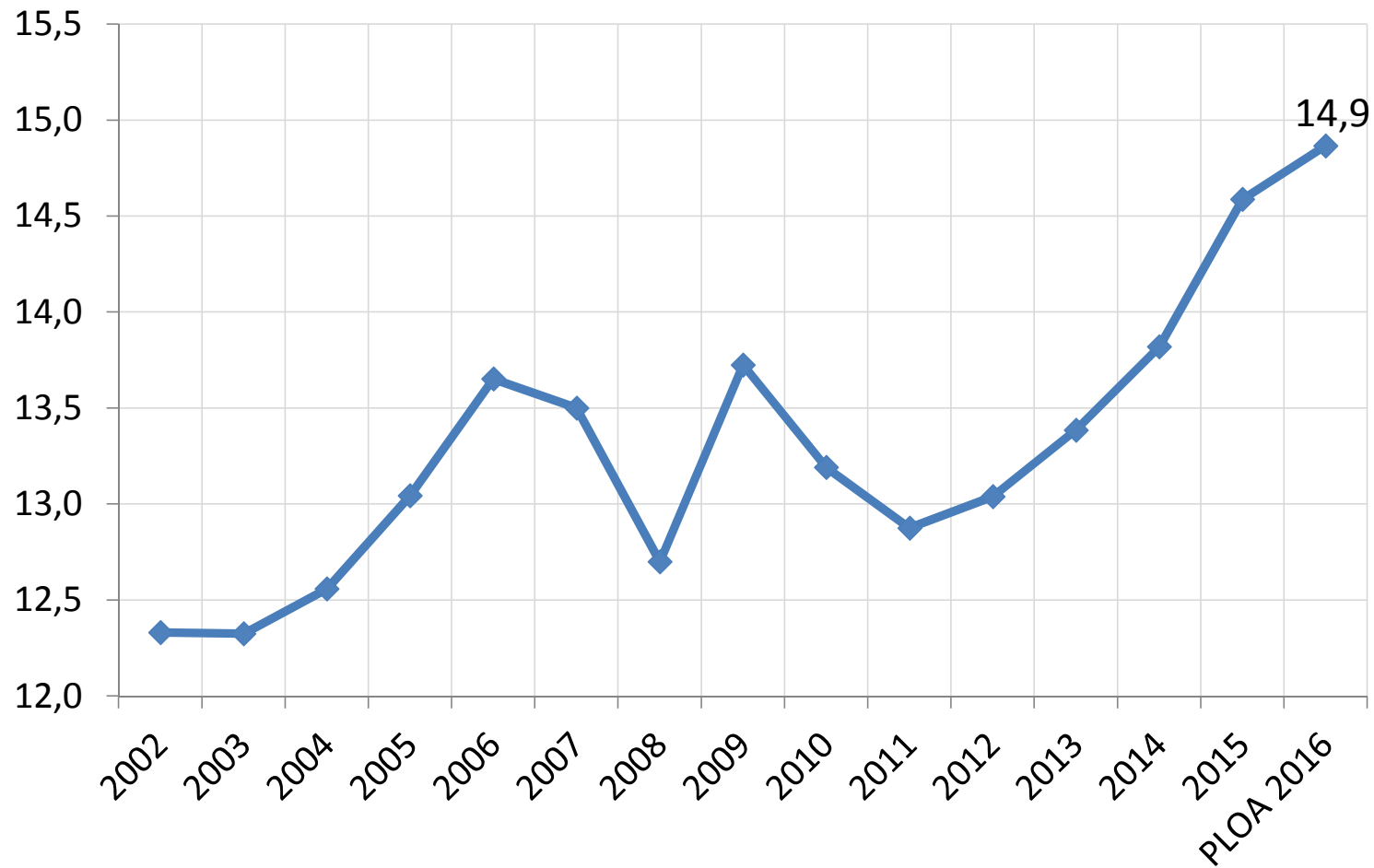
Fonte: STN.

Principais ações de reequilíbrio fiscal adotadas desde janeiro

1. Contingenciamento de despesas discricionárias e redução de subsídios à energia
2. Reforma e redução do crescimento das despesas obrigatórias
3. Revisão de desonerações tributárias
4. Redução de subsídios financeiros em programas de crédito direcionado
5. Aumento de impostos, contribuições e tarifas

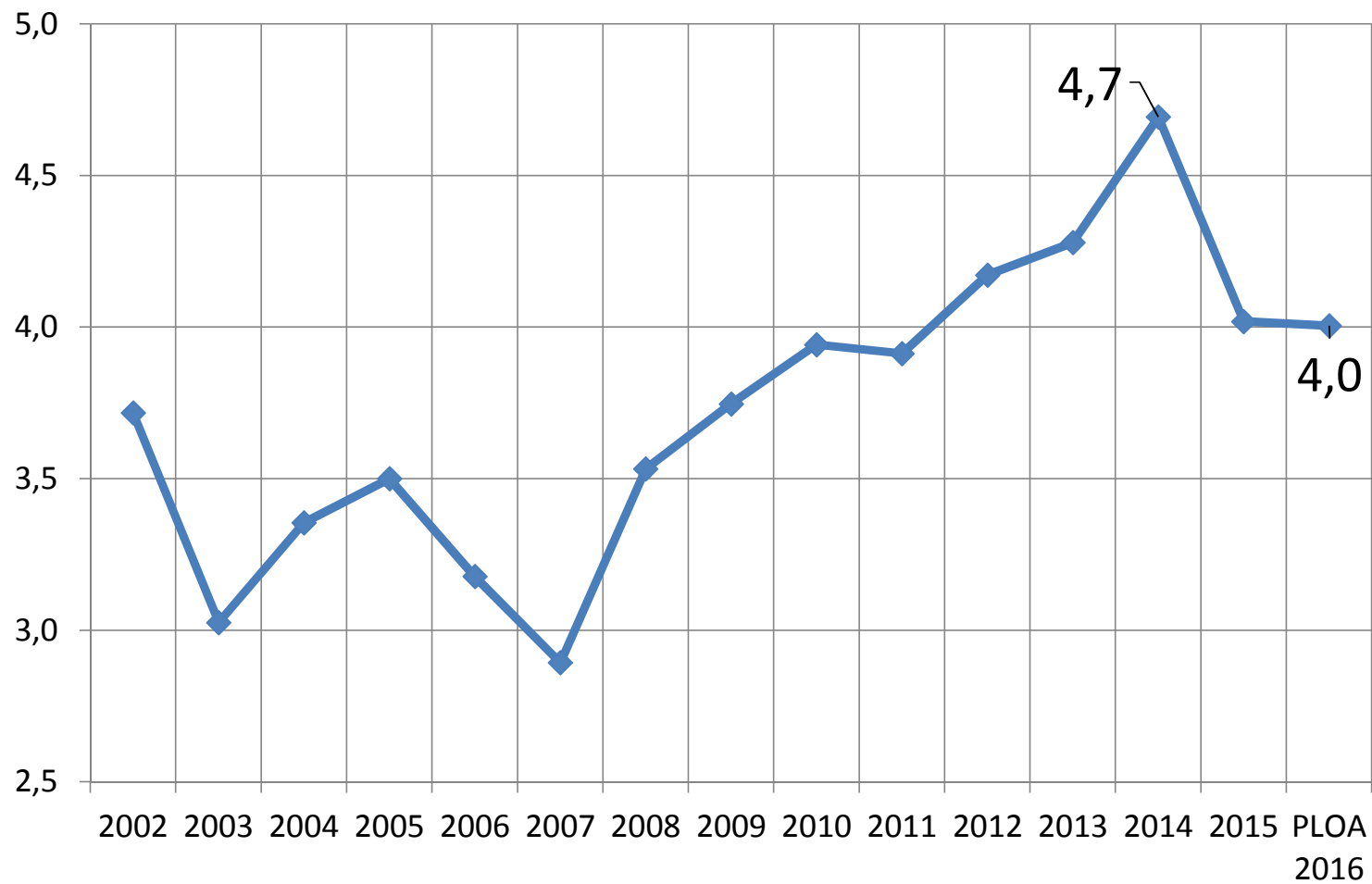
| Esforço Fiscal em 2015 | Em R\$ milhões | Em % do PIB | Participação no total |
|---|-----------------------|--------------------|------------------------------|
| | | | |
| Total de medidas de redução de despesa discricionária | 82.680 | 1,42 | 61,7% |
| 1o contingenciamento em relação ao previsto na LOA | 69.900 | 1,20 | 52,1% |
| 2o contingenciamento em relação ao previsto na LOA | 8.600 | 0,15 | 6,4% |
| Redução de concursos em relação ao previsto na LOA | 4.180 | 0,07 | 3,1% |
| | | | |
| Total de medidas de redução de despesa obrigatória | 25.714 | 0,44 | 19,2% |
| Diminuição do repasse à CDE | 9.000 | 0,15 | 6,7% |
| Mudanças nos benefícios do FAT (MP 665) | 6.336 | 0,11 | 4,7% |
| Mudanças na pensão por morte (MP 664) | 978 | 0,02 | 0,7% |
| Mudanças no cronograma do abono salarial | 9.400 | 0,16 | 7,0% |
| | | | |
| Total de medida de aumento de receita | 25.657 | 0,44 | 19,1% |
| Revisão da desoneração de IPI sobre veículos | 1.732 | 0,03 | 1,3% |
| Revisão da desoneração de IPI sobre móveis | 194 | 0,00 | 0,1% |
| Revisão da desoneração de IPI sobre cosméticos | 381 | 0,01 | 0,3% |
| Correção do PIS/COFINS importação | 1.817 | 0,03 | 1,4% |
| Aumento do IOF crédito sobre pessoas físicas | 4.915 | 0,08 | 3,7% |
| Aumento da tributação sobre combustíveis (CIDE e PIS/COFINS) | 9.071 | 0,16 | 6,8% |
| Aumento da tributação sobre bebidas frias | 1.500 | 0,03 | 1,1% |
| Reestabelecimento de PIS/COFINS sobre receitas financeiras | 2.700 | 0,05 | 2,0% |
| Aumento no valor de tarifas (loteria, passaporte e outros) | 1.320 | 0,02 | 1,0% |
| Aumento da CSLL sobre instituições financeiras | 1.627 | 0,03 | 1,2% |
| Revisão da desoneração da folha de pagamento | 400 | 0,01 | 0,3% |
| | | | |
| Esforço fiscal total em 2015 - Receitas e Despesas Primárias | 134.051 | 2,30 | 100,0% |

DESPESAS OBRIGATÓRIAS (em % PIB)



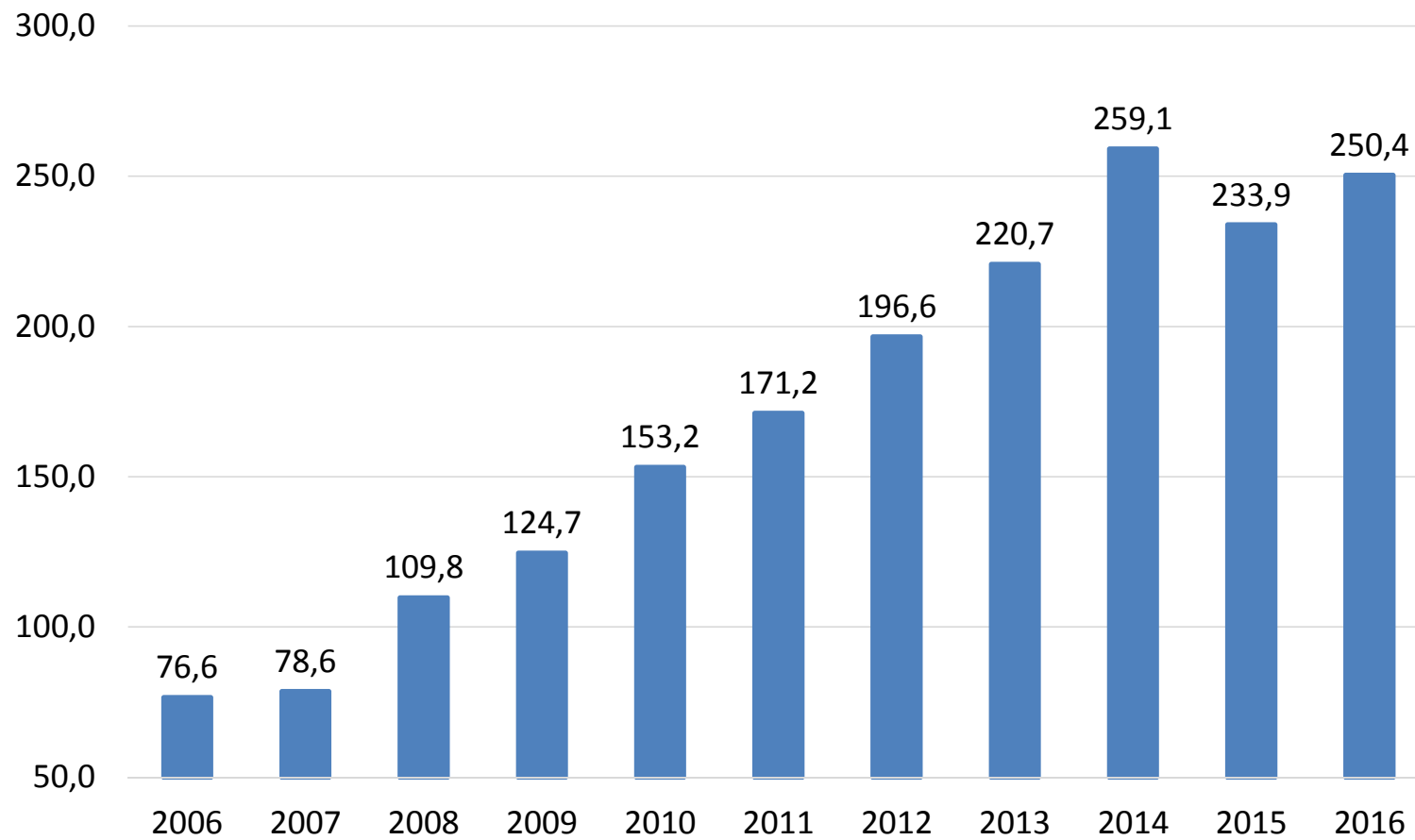
Fonte: MPOG.

DESPESA DISCRICIONÁRIA (em % PIB)



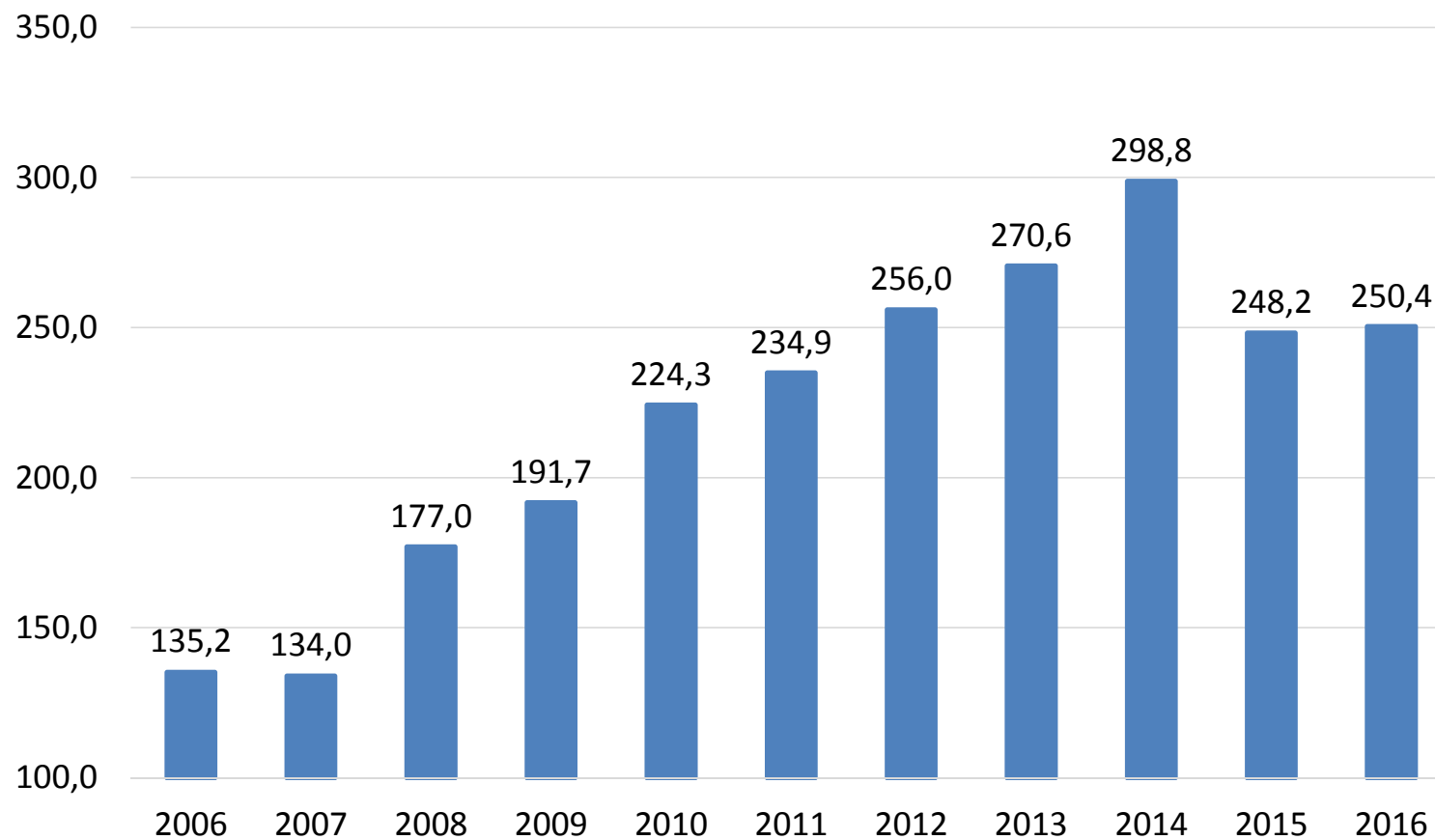
Fonte: MPOG.

Despesas Discricionárias (R\$ bilhões)



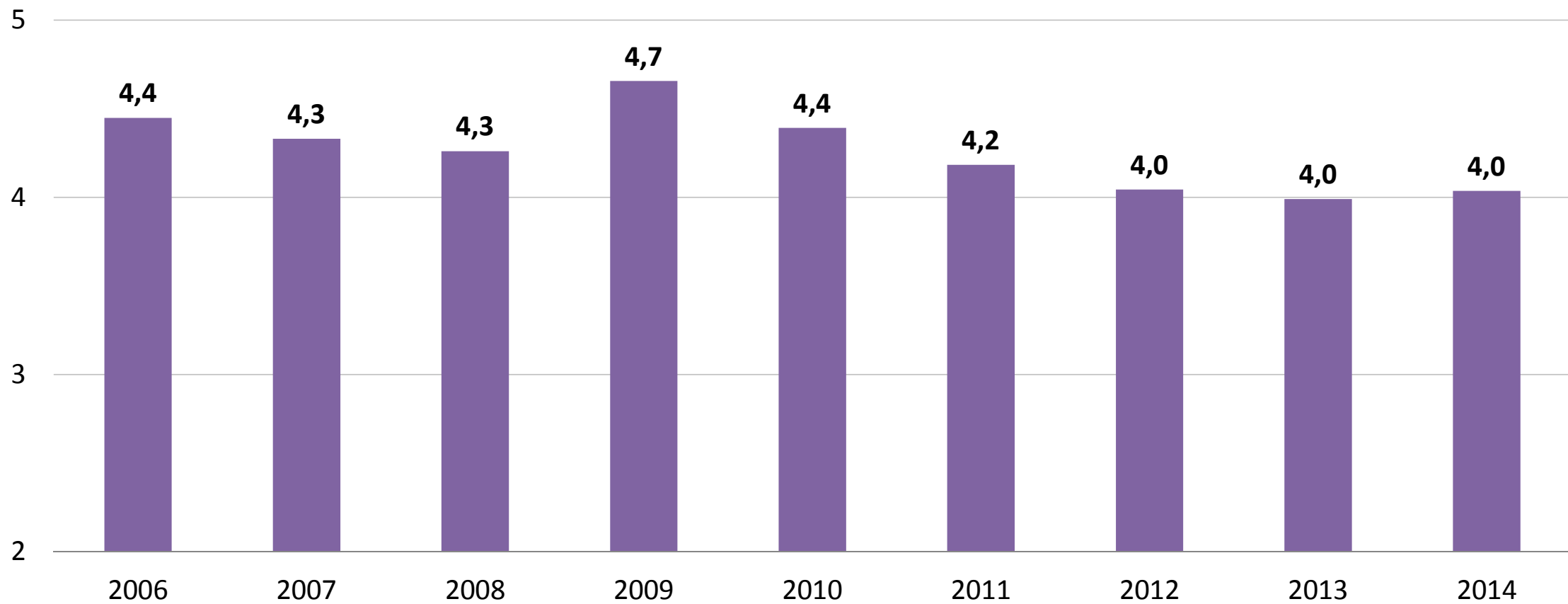
Fonte: MPOG.

Despesas Discricionárias (R\$ bilhões 2016 – corrigido pelo IPCA)



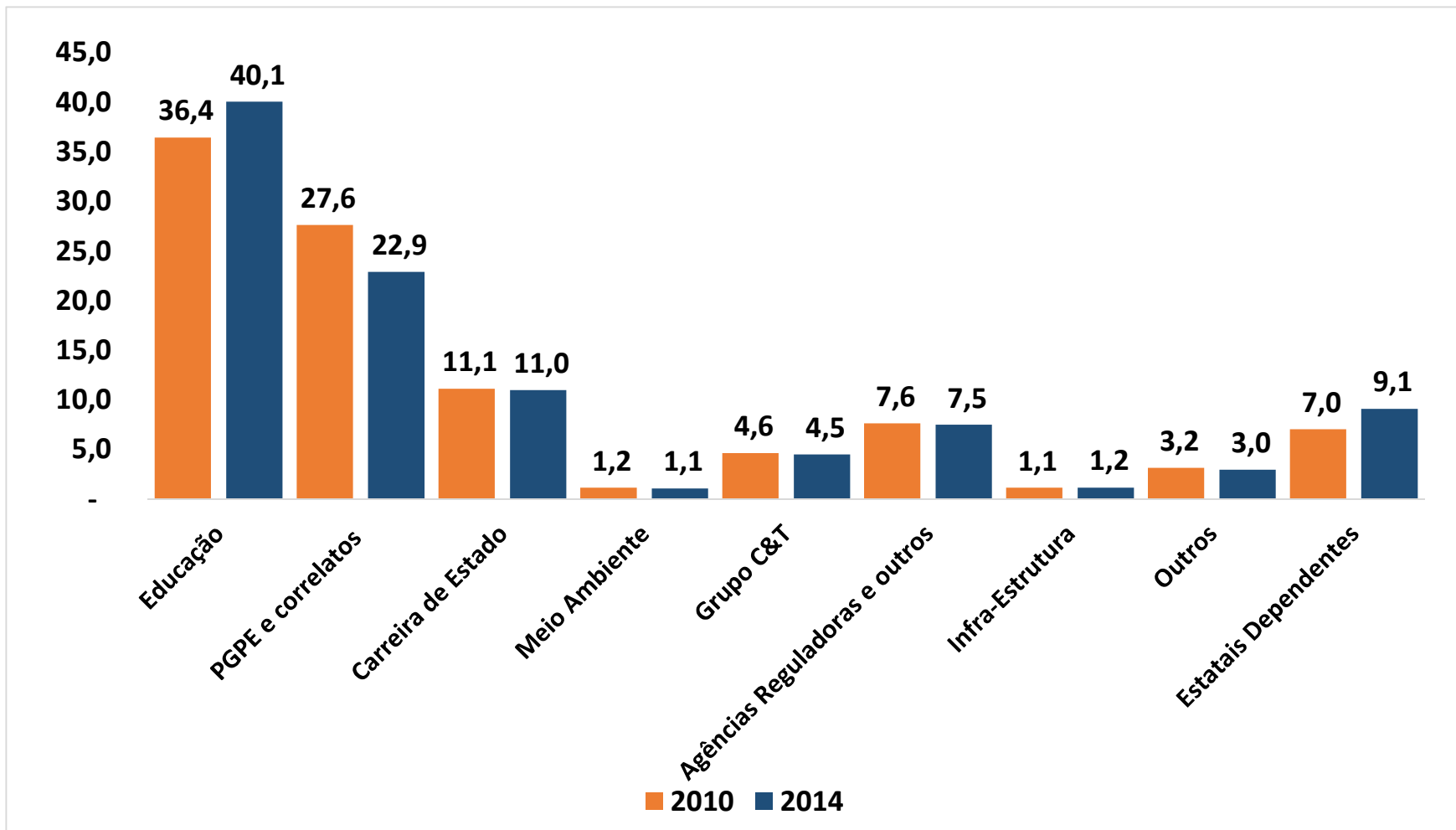
Fonte: MPOG.

Despesa de Pessoal e Encargos (% PIB)

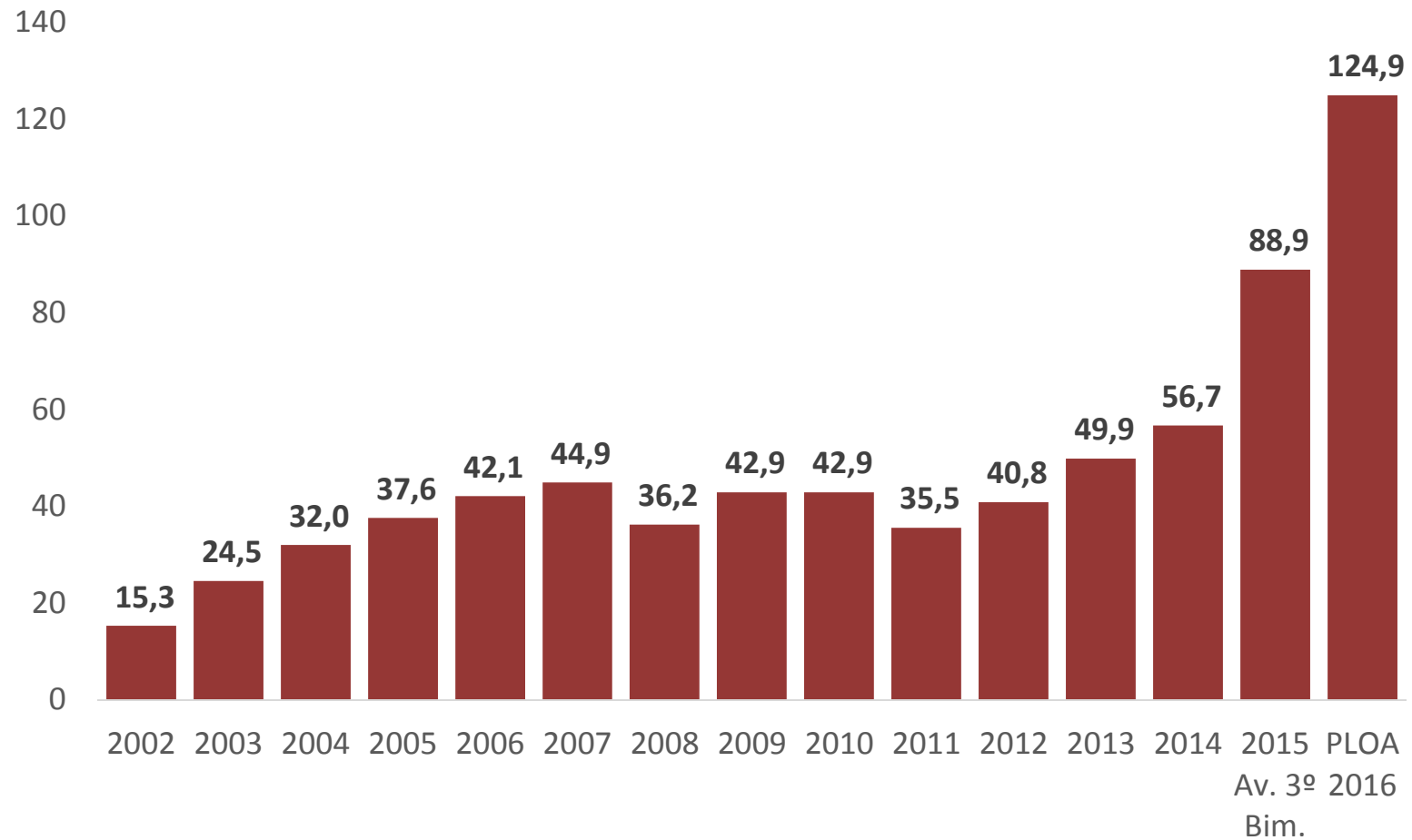


Fonte: SIAFI.

Participação (%) no Total dos Servidores Públicos Civis Ativos do Governo Federal

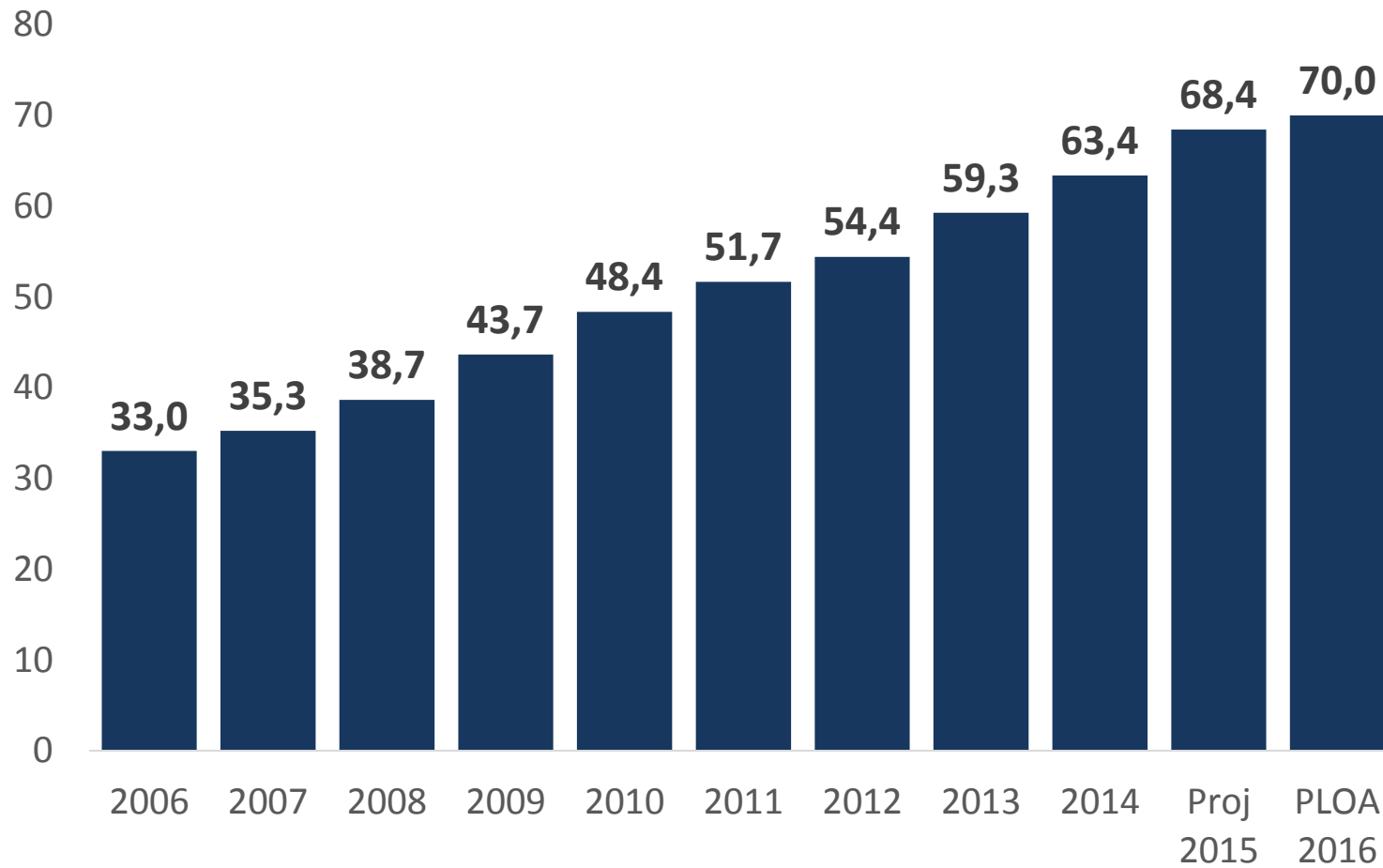


DÉFICIT DA PREVIDÊNCIA RGPS (R\$ bilhões)



Fonte: MPOG.

DÉFICIT DA PREVIDÊNCIA PÚBLICA (R\$ bilhões)



Fonte: MPOG.

Revisão de programas na elaboração do PLOA2016

- PLOA para 2016 já incluiu uma revisão de 42% do gasto em diversos programas.
- Redução de metas e alongamento de prazos de execução, mantendo os programas prioritários, com uma economia de R\$ 20,6 bilhões em relação ao previsto inicialmente para 2016.
- Principais programas reavaliados:
 - PAC mobilidade e Saneamento
 - Minha Casa Minha Vida
 - PRONATEC, FIES e Ciência sem Fronteira
 - Construção de cisternas e ATER
 - Implantação de UBS e Creches
 - Programas do Ministério da Defesa
 - Programa Nacional de Banda larga

Estimativa de Despesa Primária em 2016

| Itens NFGC | PLOA 2016 | | |
|--|----------------|--------------|---------------|
| | R\$ bi | % do PIB | % da despesa |
| Despesa Total | 1.210,6 | 19,4% | 100,0% |
| Não contingenciáveis total | 1095,5 | 17,6% | 90,5% |
| Despesas Obrigatórias | 960,2 | 15,4% | 79,3% |
| Previdência | 491,0 | 7,9% | 40,6% |
| Pessoal (exceto FCDF) | 252,6 | 4,0% | 20,9% |
| FAT | 55,0 | 0,9% | 4,5% |
| Loas | 46,1 | 0,7% | 3,8% |
| Subsídios | 28,3 | 0,5% | 2,3% |
| Desoneração Folha | 18,5 | 0,3% | 1,5% |
| Legislativo e Jud. | 13,6 | 0,2% | 1,1% |
| FCDF | 12,0 | 0,2% | 1,0% |
| Sentenças Judiciais | 10,3 | 0,2% | 0,9% |
| Demais obrigatórias (inclusive com controle) | 32,7 | 0,5% | 2,7% |
| Despesas Discricionárias não contingenciáveis | 135,3 | 2,2% | 11,2% |
| Saúde mínimo (exceto pessoal e benefícios) | 89,5 | 1,4% | 7,4% |
| Bolsa Família | 28,8 | 0,5% | 2,4% |
| Educação mínimo (exceto pessoal e benefícios) | 17,0 | 0,3% | 1,4% |
| Benefícios aos servidores | 12,5 | 0,2% | 1,0% |
| Despesas Discricionárias Contingenciáveis | 115,1 | 1,8% | 9,5% |
| PAC | 42,4 | 0,7% | 3,5% |
| Demais | 72,7 | 1,2% | 6,0% |
| Obs.: Despesas Discricionárias Totais | 250,4 | 4,0% | 20,7% |