



CCRDAY 11

CCRDAY 11



PROGRAMA DE INVESTIMENTO EM LOGÍSTICA

PII

MUNICÍPIO MUNIZ

CCRDAY 11

CCRDAY 11

PROGRAMA DE INVESTIMENTO EM LOGÍSTICA – PIL

Nova etapa de concessões

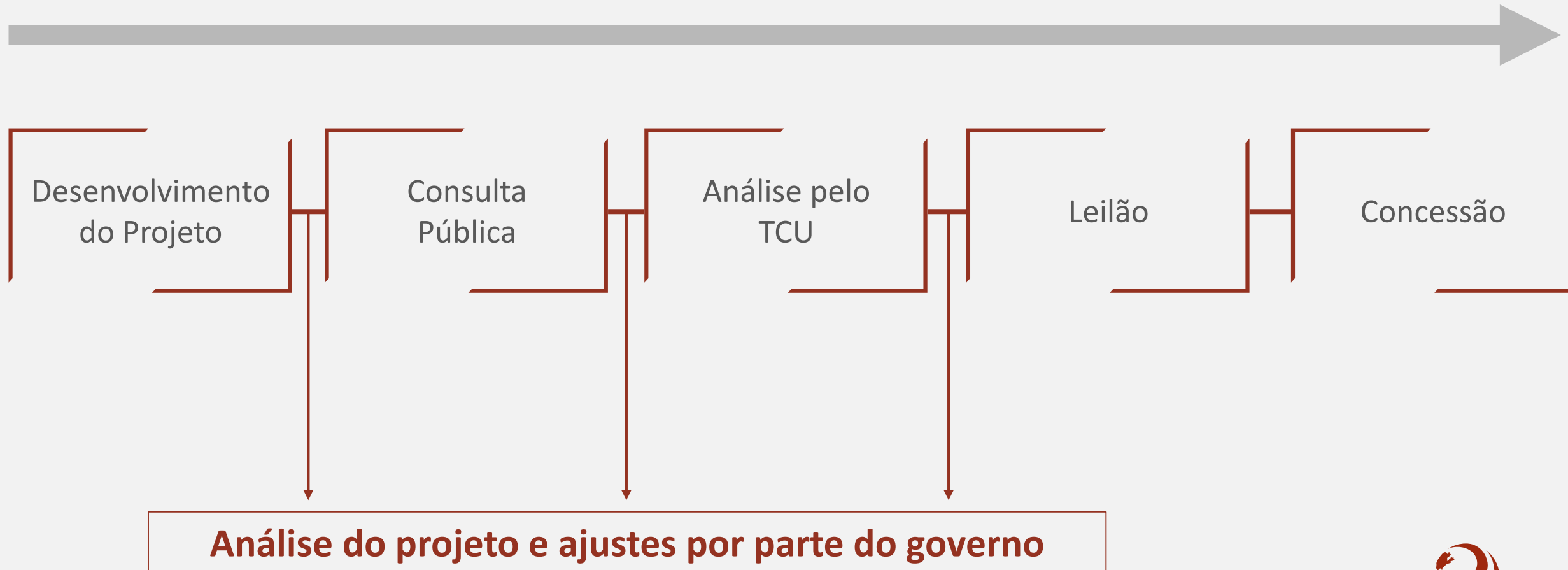
**INVESTIMENTOS
PROJETADOS***
R\$ 198,4 bilhões

- Rodovias – R\$ 66,1 bi
- Ferrovias – R\$ 86,4 bi
- Portos – R\$ 37,4 bi
- Aeroportos – R\$ 8,5 bi

*Durante o período da concessão

PROGRAMA DE INVESTIMENTO EM LOGÍSTICA

Processo geral das concessões



RODOVIAS

Concessões

1995-2002

Tarifa média ponderada R\$ 10,4

1.316 km concedidos em 6 rodovias



2003-2010

Tarifa média ponderada R\$ 3,8


3.305 km concedidos em 8 rodovias



2011-2014

Tarifa média ponderada R\$ 3,5

5.350 km concedidos em 7 rodovias



2015-2018

7.081 km serão concedidos em 16 rodovias



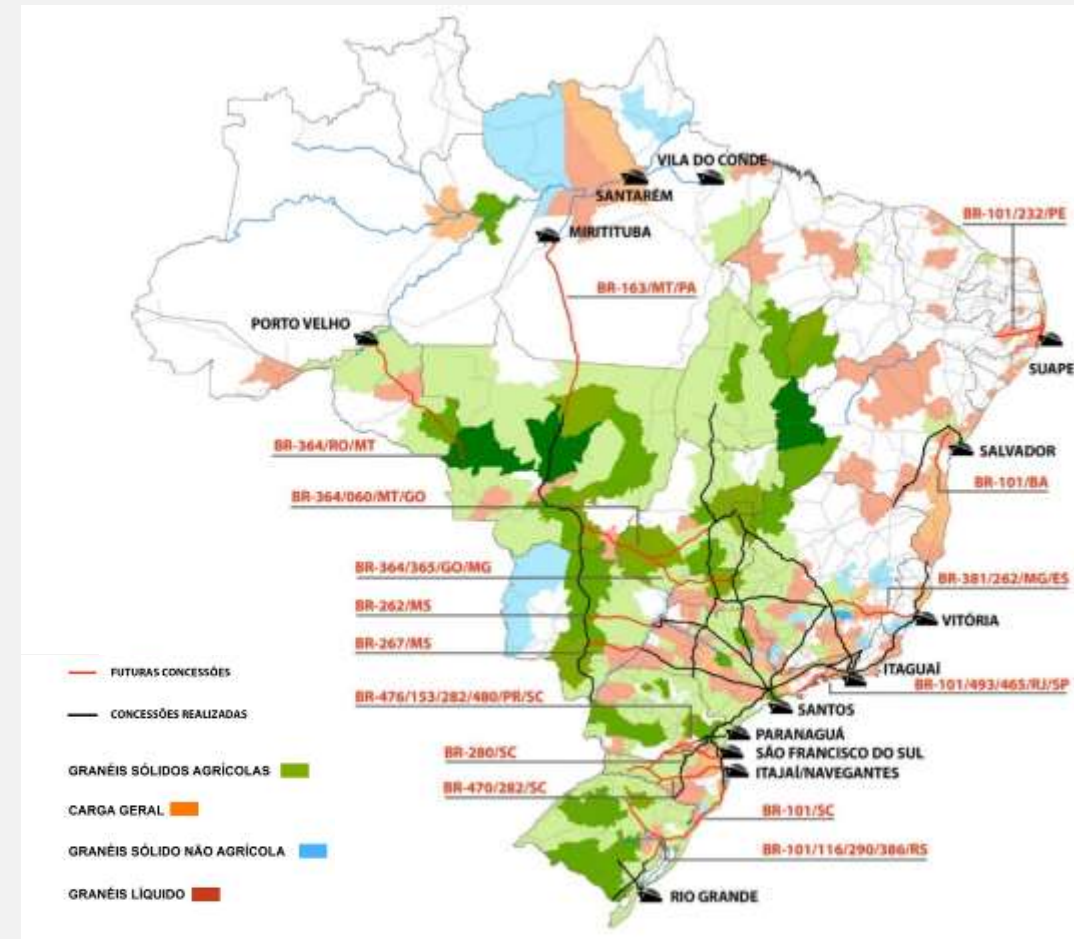
Data base: maio/15

Tarifas ponderadas pelas extensões dos trechos

RODOVIAS

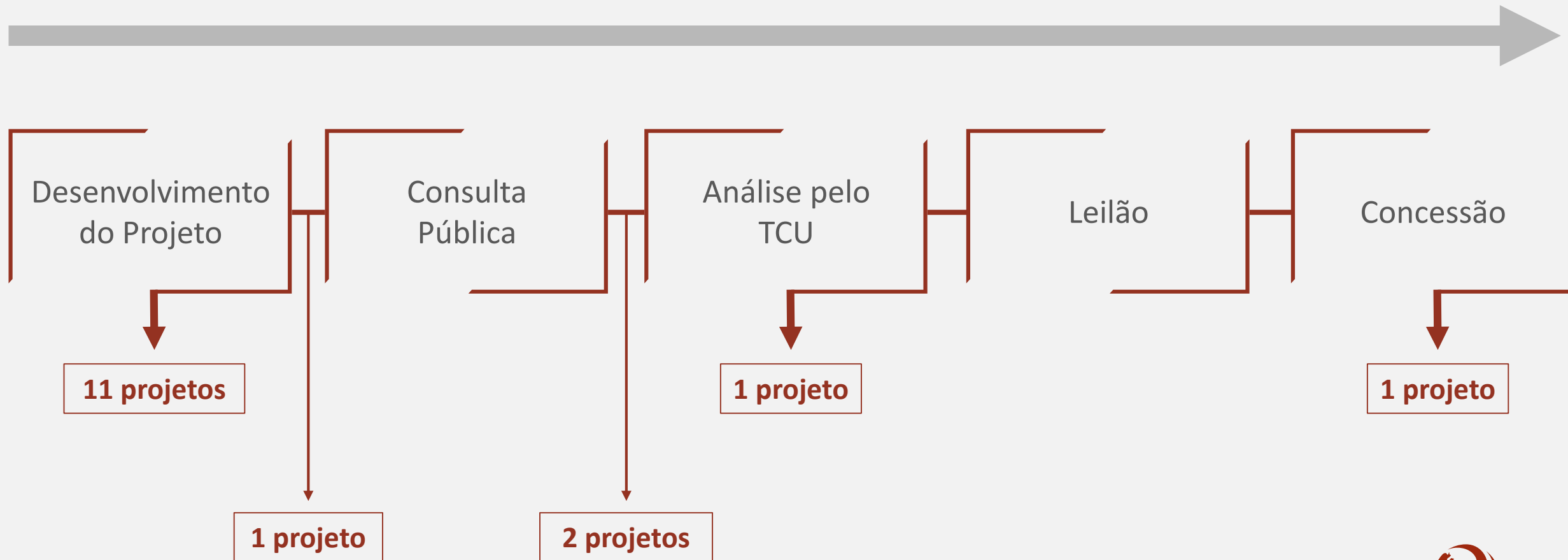
**INVESTIMENTOS
PROJETADOS*
R\$ 66,1 bilhões**

*Durante período da concessão



PROCESSO GERAL DAS CONCESSÕES


Rodovias




FERROVIAS

Público e privados

1995-2002 512 km construídos

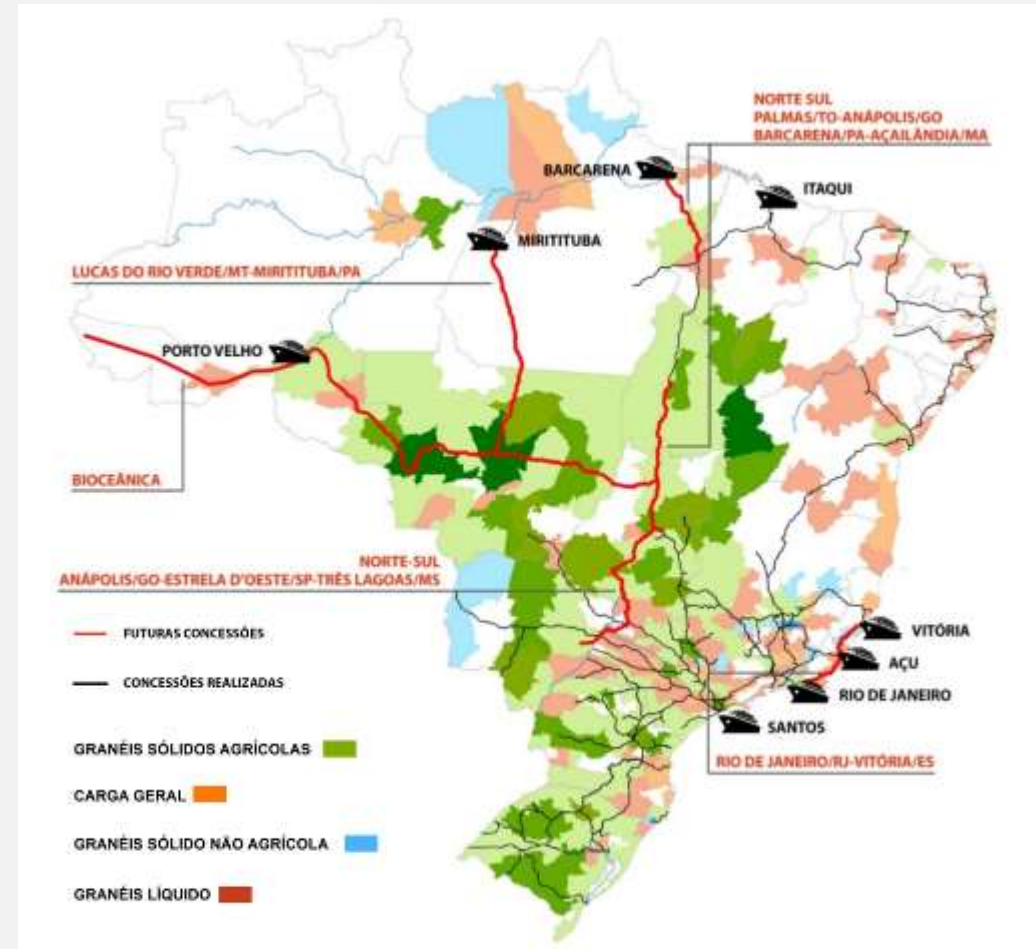

2003-2010 909 km construídos


2011-2014 1.088 km construídos


FERROVIAS

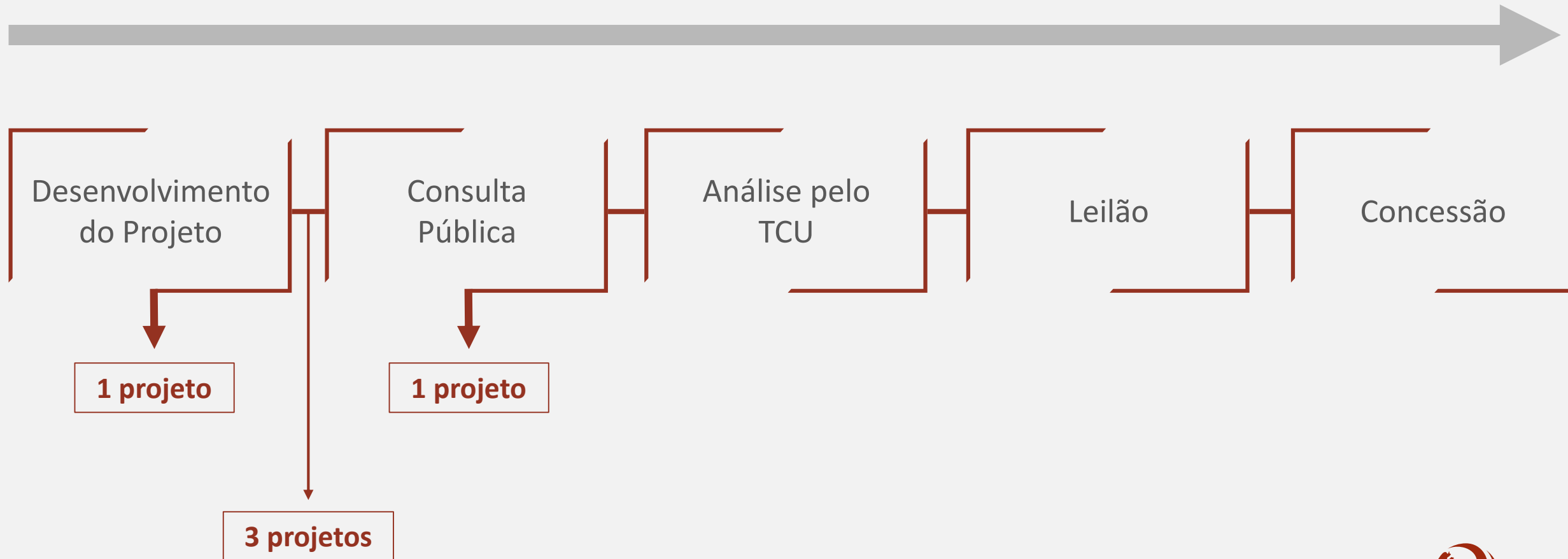
**INVESTIMENTOS
PROJETADOS*
R\$ 86,4 bilhões**

*Durante período da concessão



PROCESSO GERAL DAS CONCESSÕES

Concessão de ferrovias



INVESTIMENTOS EM PORTOS

Dezembro/2012-Junho/2015

Terminais		Quantidade	Investimentos (R\$ bi)
TUPs	Já construídos	8	0,2
	Autorizados	28	8,4
	Em expansão	4	2,5
	Sub Total	40	11,1
Arrendamentos	Prorrogação	3	0,4
TOTAL			11,5

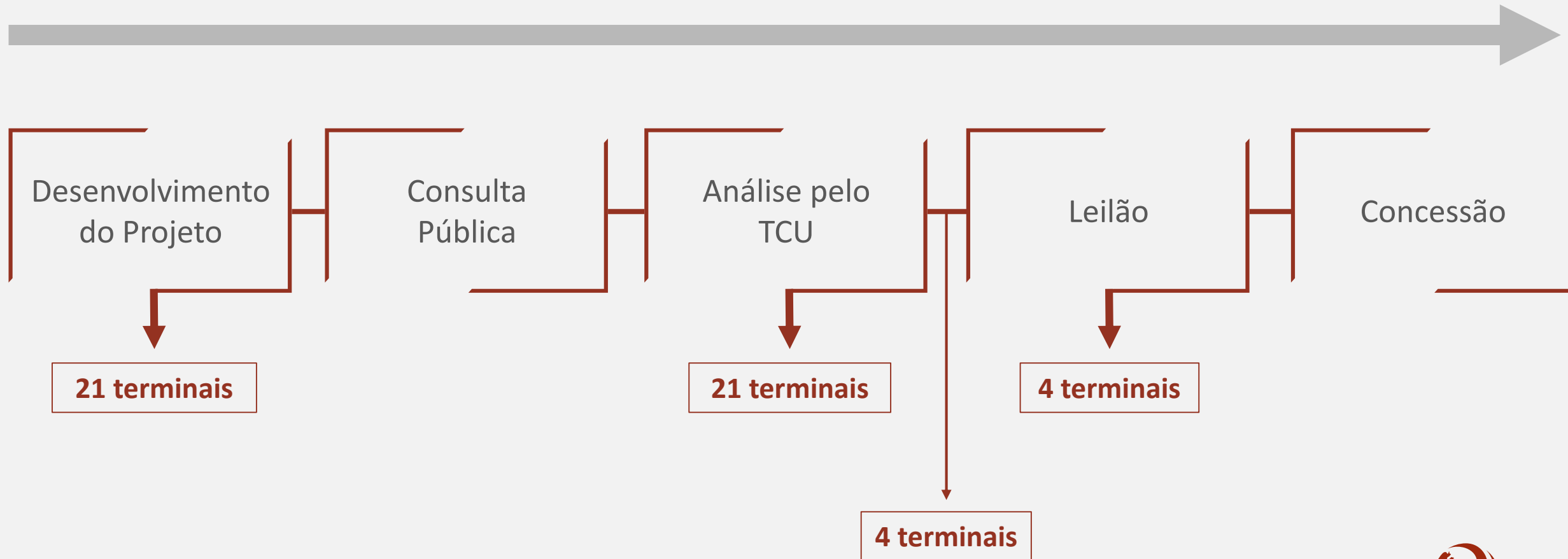
PORTOS

**INVESTIMENTOS
PROJETADOS*
R\$ 37,4 bilhões**

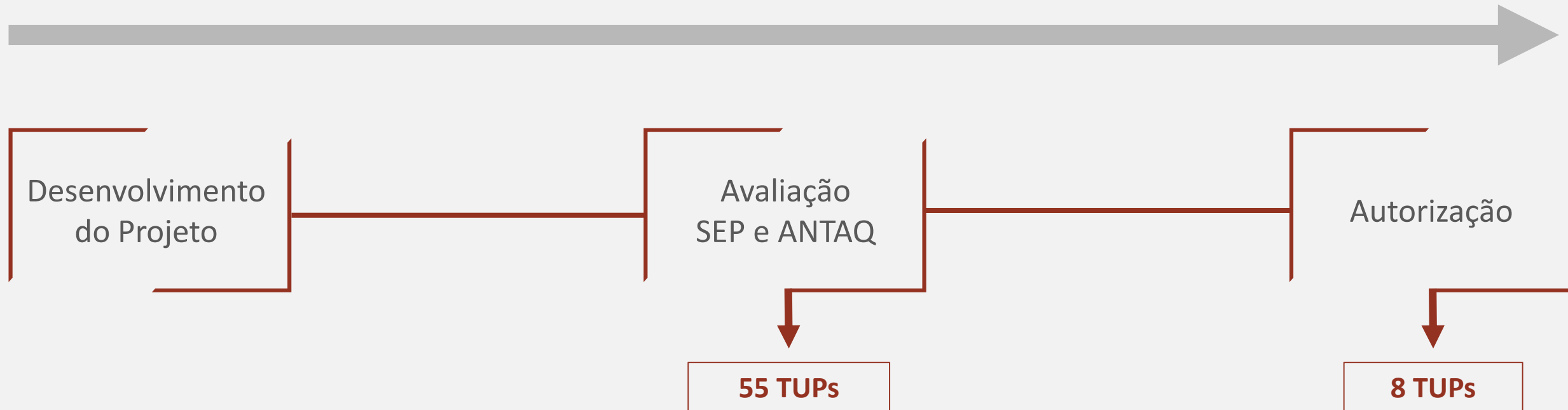
*Durante período da concessão



PROCESSO GERAL DE ARRENDAMENTOS



PROCESSO GERAL DE TUPS



INVESTIMENTOS EM AEROPORTOS

6 concessões
de aeroportos



São Gonçalo
do Amarante
RN



Guarulhos
SP



Viracopos
SP

Investimentos
de R\$ 26 Bilhões



Brasília
DF



Confins
MG



Galeão
RJ

5 operadores aeroportuários internacionais no mercado brasileiro, com aumento de eficiência, melhorias nos serviços e na infraestrutura

AEROPORTOS

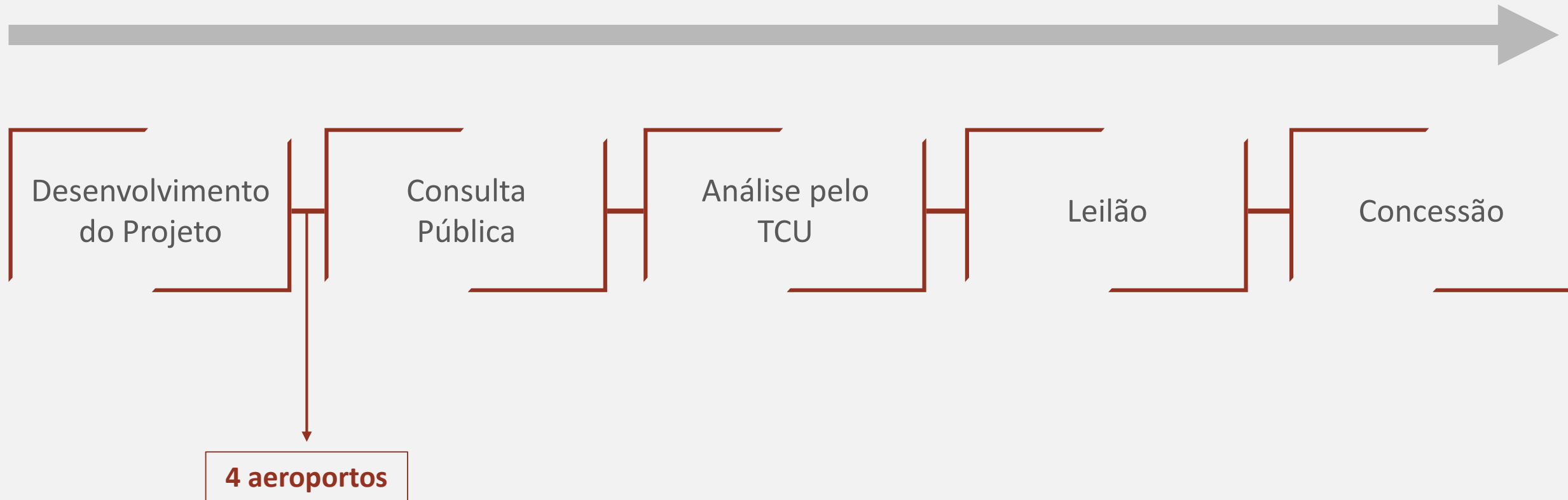
**INVESTIMENTOS
PROJETADOS***
R\$ 8,5 bilhões

*Durante período da concessão



PROCESSO GERAL DAS CONCESSÕES

Aeroportos



AEROPORTOS REGIONAIS DELEGADOS

Modelo de concessão por outorga

Leilões de Araras (SP) e Caldas novas (GO) já realizados

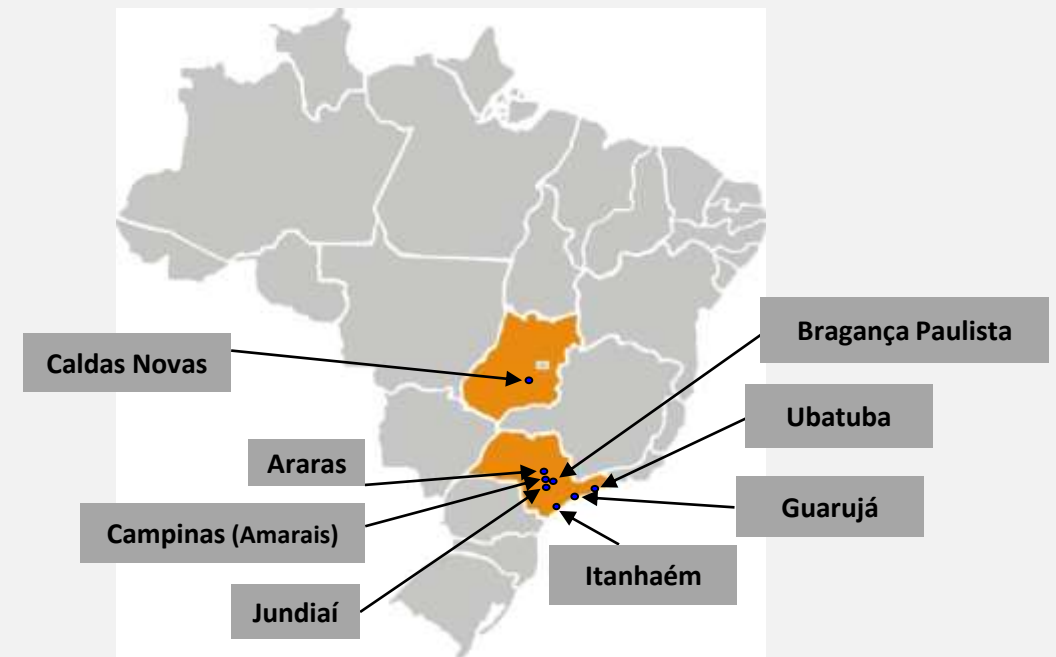
Inclusão de Guarujá (SP) no programa

Outros casos em análise:

Campos dos Goytacazes (RJ)

Maragogi (AL)

*Bahia: Comandatuba, Caravelas, Teixeira de Freitas,
Barreiras e Lençóis*



AVALIAÇÃO EXTERNA

The 2014 Infrascope – Economist Intelligence Unit – IADB, Multilateral Investment Fund

Rank	2014 score	▲	
1	Chile	76.6	+0.2
2	Brazil	75.4	+3.8
3	Peru	70.5	+0.9
4	Mexico	67.8	+4.8
5	Colombia	61.0	+1.4
6	Uruguay	52.9	+3.4
7	Guatemala	46.3	+2.8
8	Jamaica	44.4	+14.1
9	El Salvador	41.6	+2.3
10	Costa Rica	39.0	-
11	Honduras	37.7	+3.7
-12	Paraguay	37.0	+7.1
-12	Trinidad & Tobago	37.0	+2.6
14	Panama	34.0	-
15	Dominican Republic	24.2	-1.8
16	Ecuador	22.1	+2.1
17	Nicaragua	20.6	-
18	Argentina	16.0	-1.6
19	Venezuela	3.2	-2.1

Categorias:

- Marco regulatório
- Institucional
- Maturidade operacional
- Ambiente de investimento,
- Financeiro
- Subnacional



Ministério do
Planejamento

Digite aqui a sua busca



POR QUE O BRASIL ▾

INVISTA EM LOGÍSTICA ▾

FAZENDO NEGÓCIOS ▾

RECURSOS ▾

Invista em Logística

O Brasil lançou a segunda etapa do programa de investimentos em infraestrutura, estimada em R\$ 198,4 bilhões. Os investidores estrangeiros são bem-vindos a participar.



Muito obrigado!



CCRDAY 11

CCRDAY 11